



香港基督女少年軍
The Girls' Brigade Hong Kong



香港基督女少年軍
THE GIRLS' BRIGADE HONG KONG

導師及隊員獎章

配戴指引



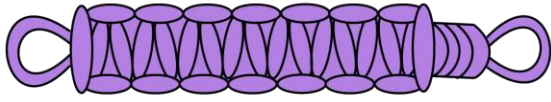
目錄

- | | |
|--------------|-----------|
| 1. 肩索 / 繩圈指引 | P. 2 - 3 |
| 2. 導師獎章配戴指引 | P. 4 - 7 |
| 3. 隊員獎章配戴指引 | P. 8 - 17 |



肩索/繩圈指引

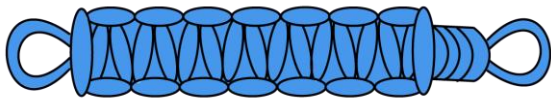
分隊



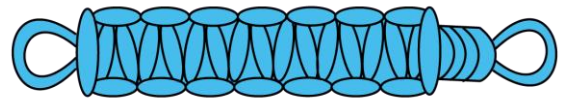
隊牧



隊長

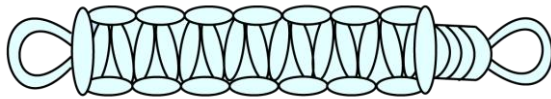


副隊長




准委任導師

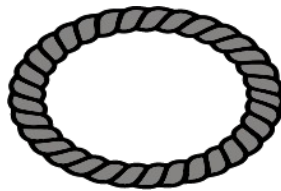
隊員




小領袖



第一階段
豐盛組領袖(銅穗)



第二階段
豐盛組領袖(銀穗)



第三階段
豐盛組領袖(金穗)



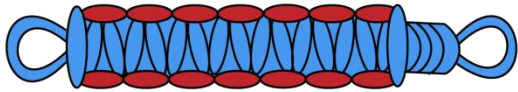
委員會



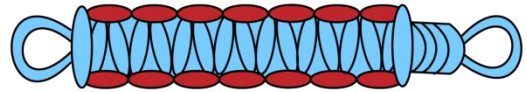
執行委員會主席



執行委員會委員



各委員會委員(已受水禮)

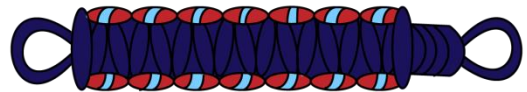


各委員會委員(未受水禮)

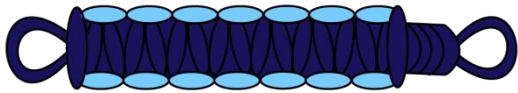
職員




總幹事



助理總幹事

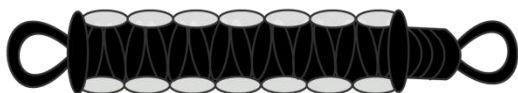


事工同工



文職同工

其他




步操隊

導師獎章配戴指引

導師臂章配戴方法 (左手)

(臂膀位置)



(手肘位置)

配戴方法一：

左手沒有任何獎章

(臂膀位置)




(手肘位置)

配戴方法二：

配戴年章

導師臂章配戴方法 (右手)

(臂膀位置)



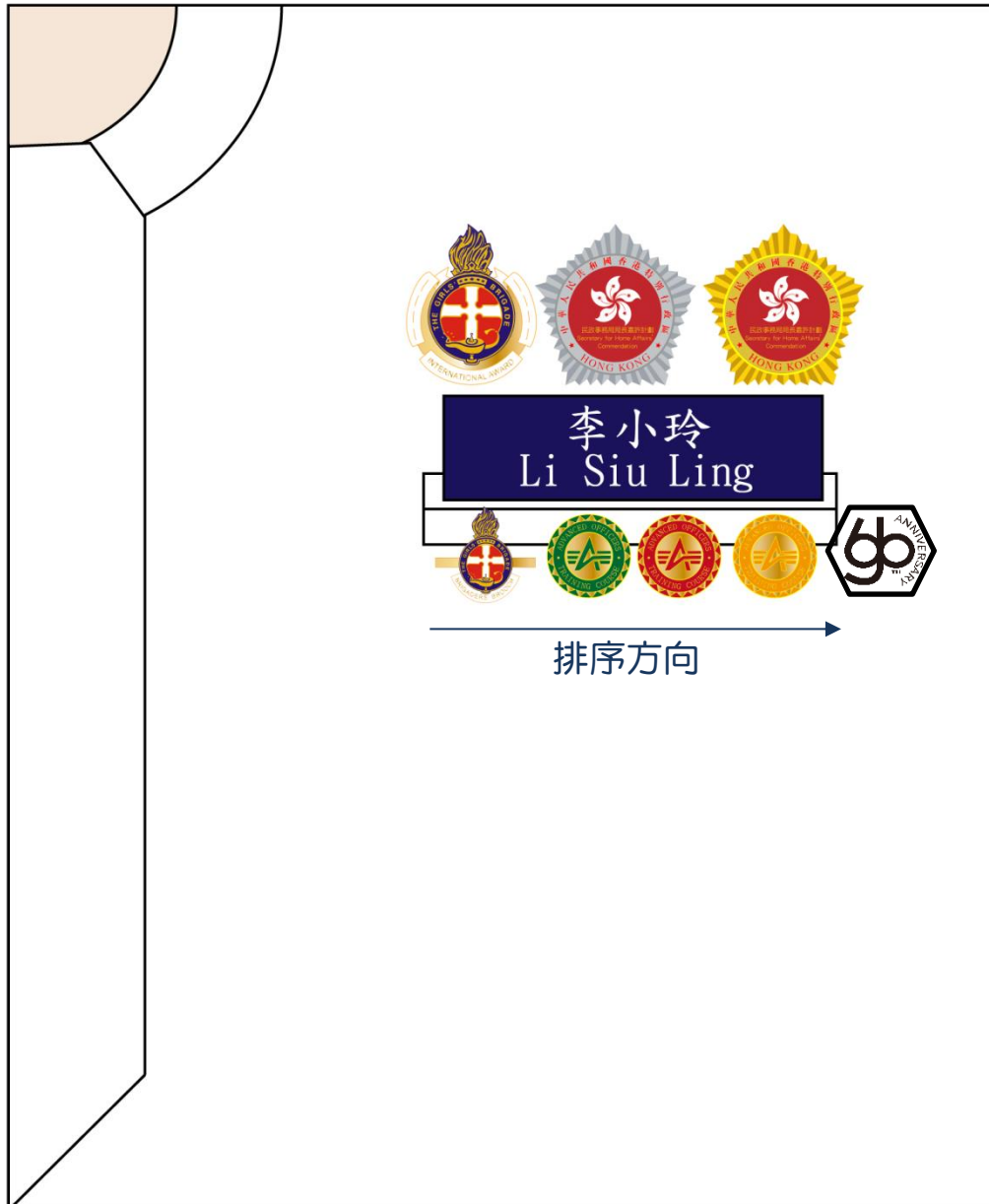
(手肘位置)

配戴方法：

右手沒有任何獎章

*G.B.獎章系統中導師暫未有任何獎章配戴於右手。

導師口袋位置獎章配戴方法



獎章應由右至左(胸口至手臂)，按考獲/頒發次序順序排列整齊；

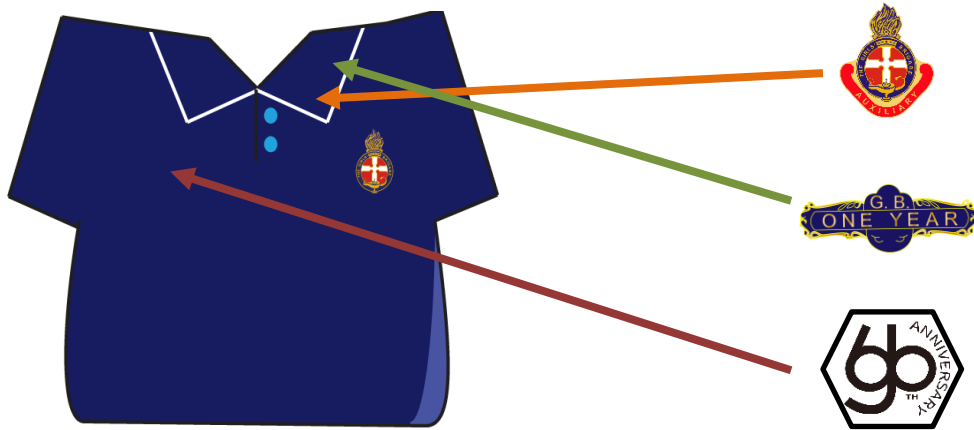
上：國際獎章、(SHA)青年義務領袖嘉許、(SHA)義務領袖嘉許

中：名牌

下：最高榮譽獎章、AOTCI、AOTCII、AOTCIII、六十周年獎章

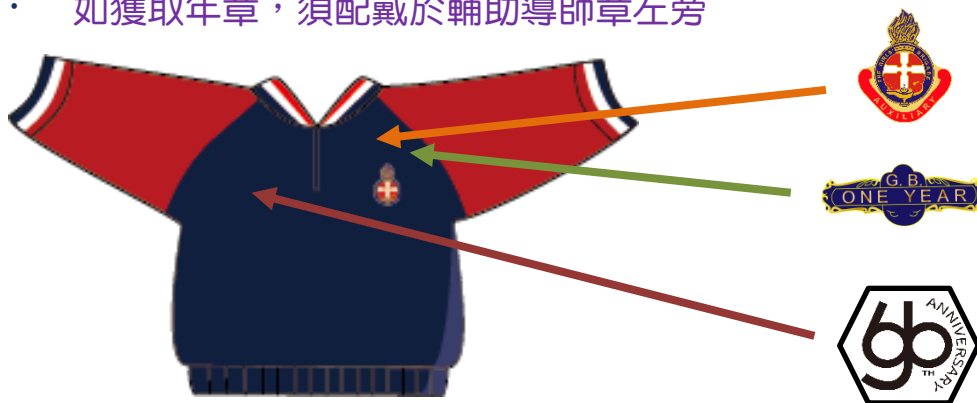


輔助導師 – 輔助導師章及年章配戴



夏季戶外制服

- 輔助導師章（垂直扣於左邊領口尖端）
- 如獲取年章，須配戴於輔助導師章左旁



冬季戶外制服


- 輔助導師章（垂直扣於 G.B. 衛衣左胸口會徽上方 2cm 位置）
- 如獲取年章，須配戴於輔助導師章左旁



隊員獎章配戴指引

隊員獎章帶配戴方法 *獎章帶是戴在右邊膊頭

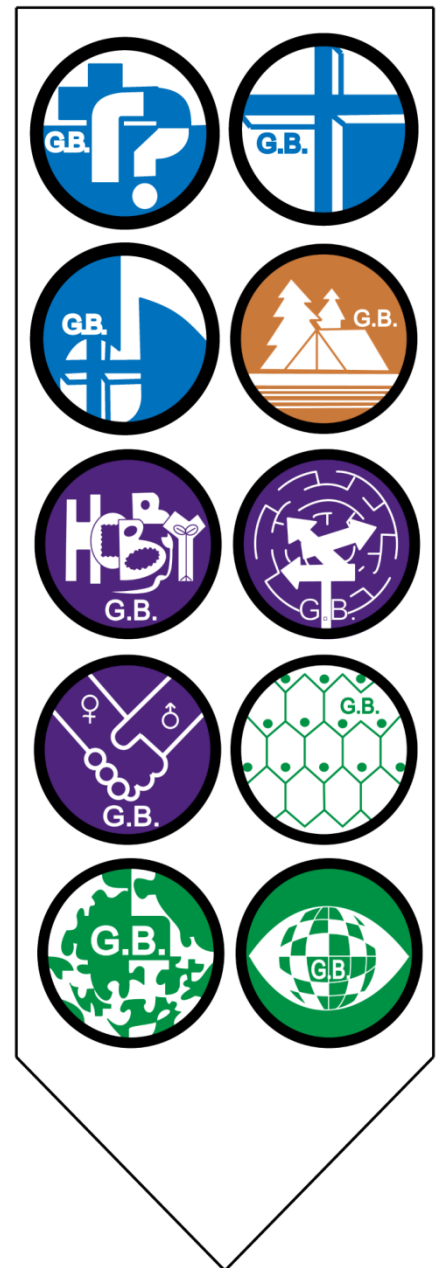
初級組至高級組 / 豐盛組



初級組至深資組

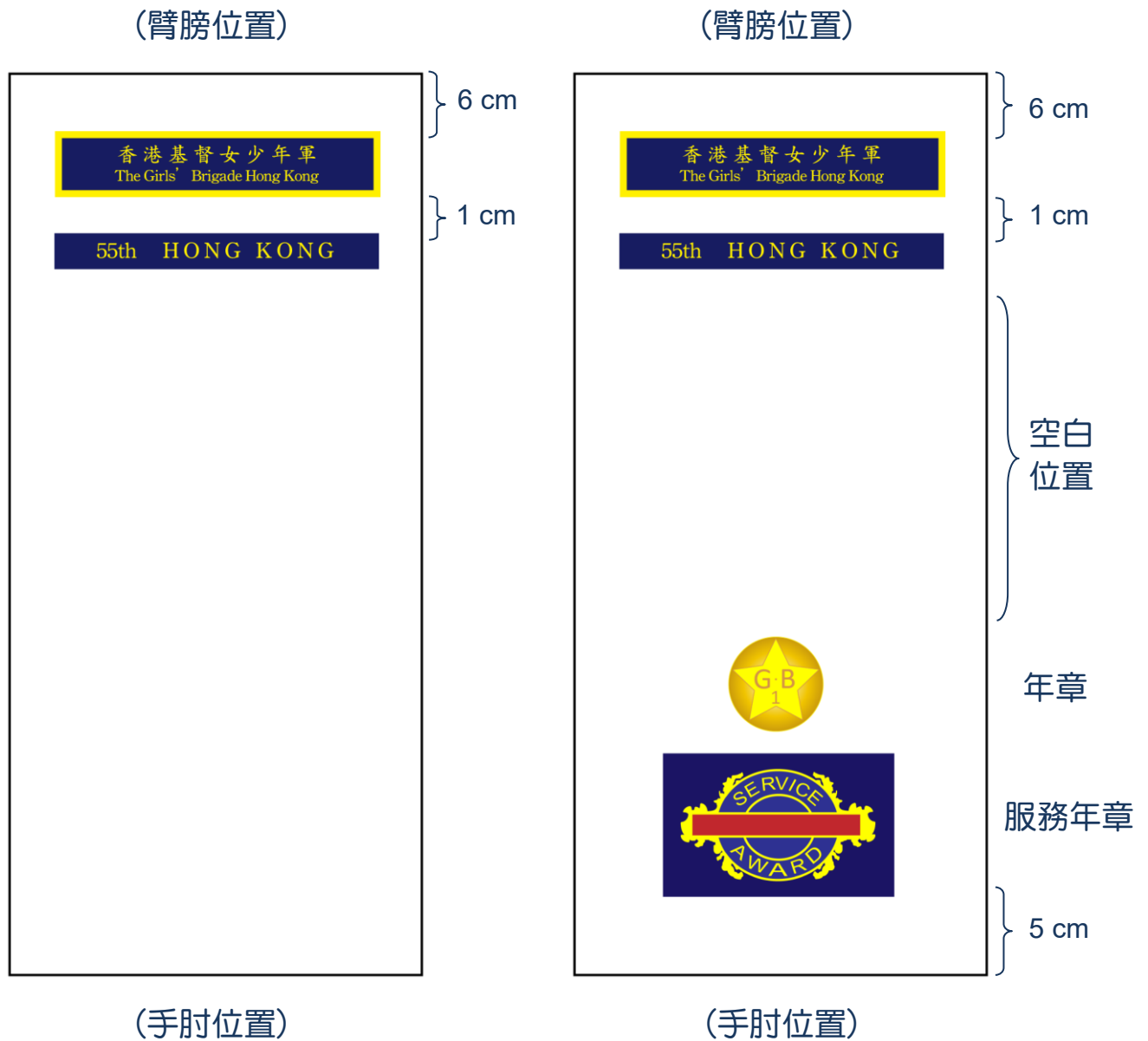


深資組



備註：獎章需用寶藍色 (Navy Blue) 或黑色的線縫在獎章帶上，縫製時需注意各獎章的方向(可參閱獎章制度)，按投考的先後次序，整齊地縫在獎章帶上。

隊員臂章配戴方法 (左手)



配戴方法一：

左手沒有任何獎章

(適用於任何隊員)

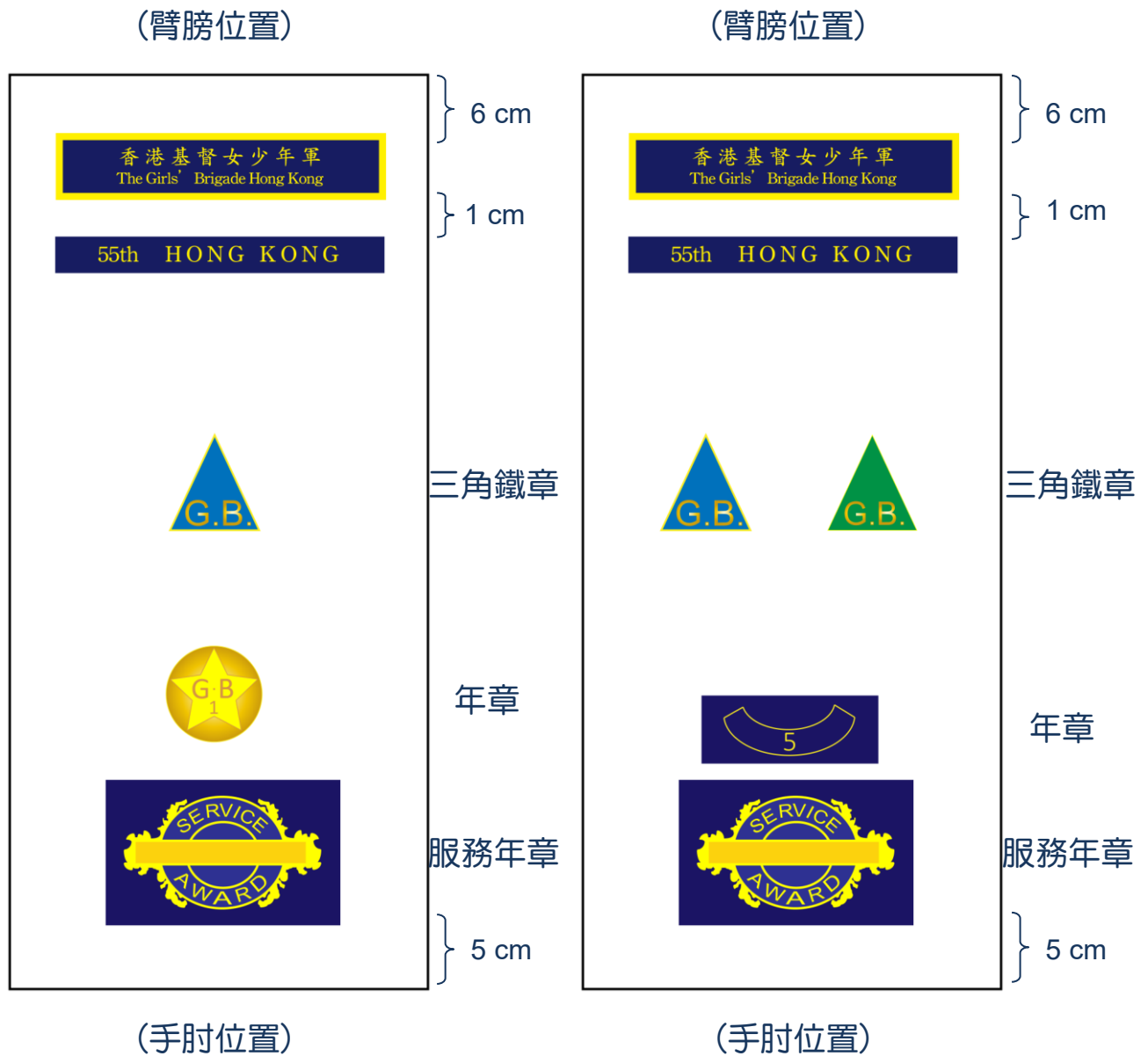
配戴方法二：

配戴年章及服務年章

(適用於任何隊員)

*初、中、高級組的隊員或會因手臂長度而沒有空白位置。

隊員臂章配戴方法 (左手)



配戴方法三：

配戴年章、服務年章及 1 個三角鐵章

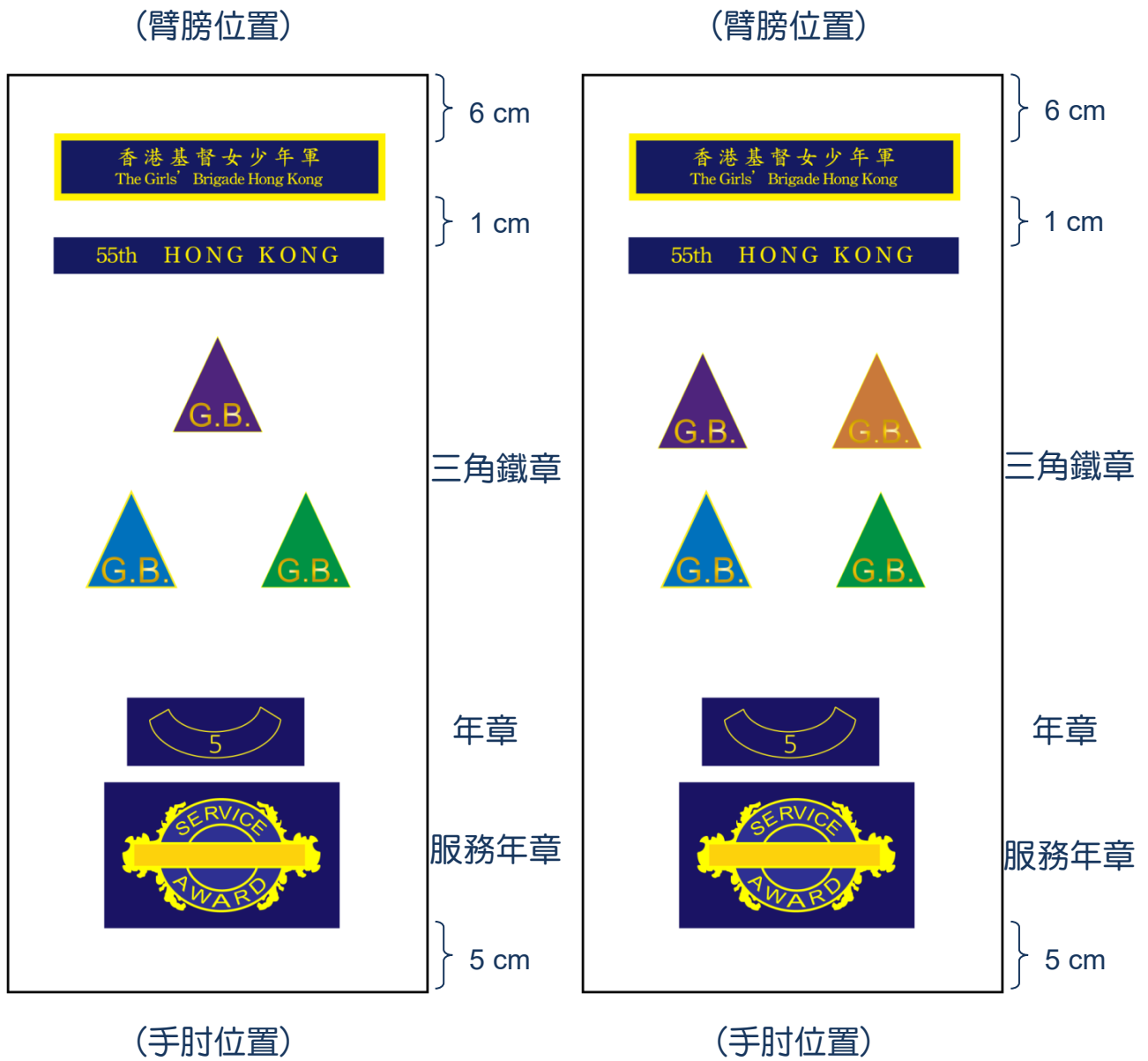
(只限深資組隊員)

配戴方法四：

配戴年章、服務年章及 2 個三角鐵章

(只限深資組隊員)

隊員臂章配戴方法 (左手)



配戴方法五：

配戴年章、服務年章及 3 個三角鐵章

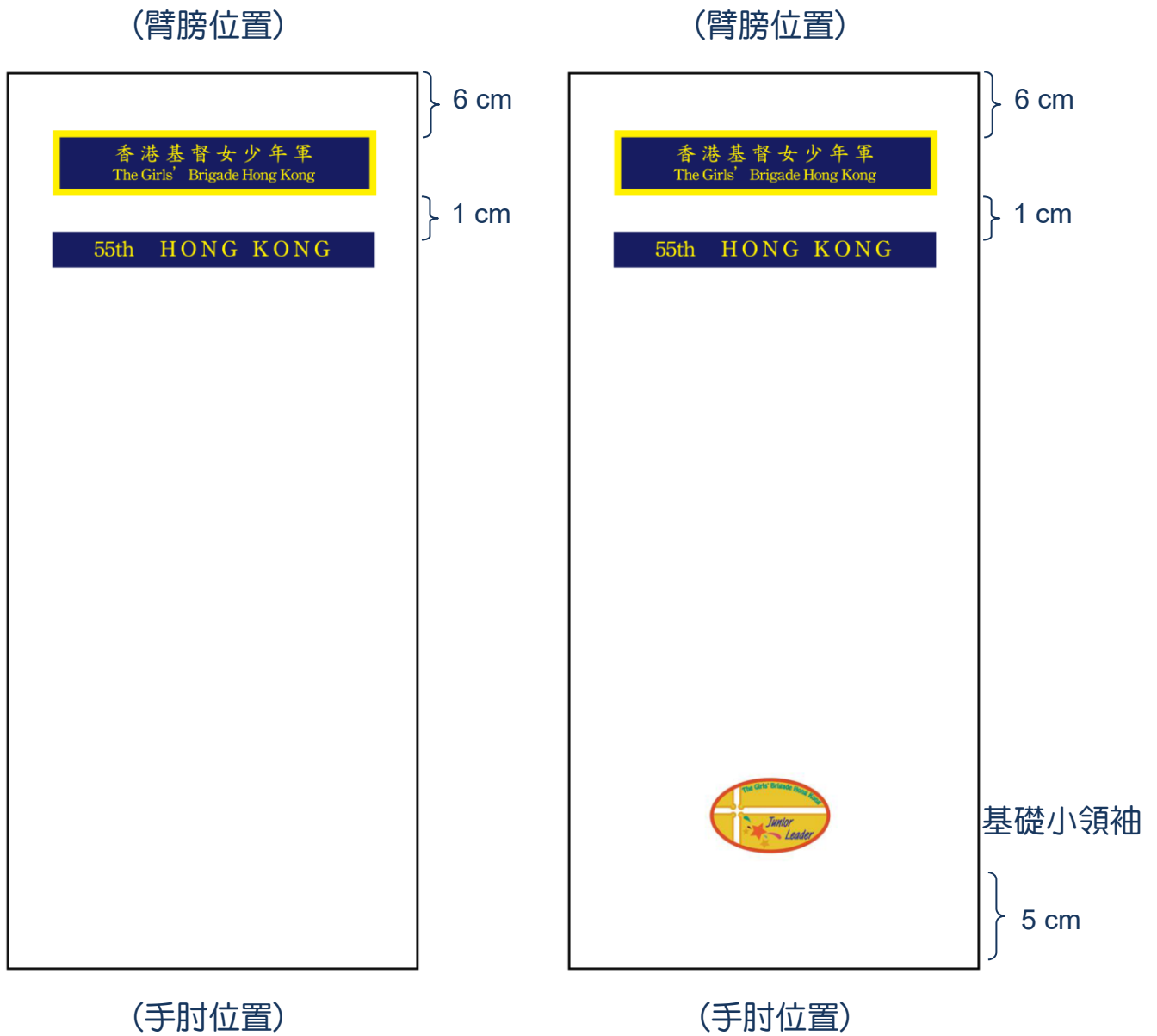
(只限深資組隊員)

配戴方法六：

配戴年章、服務年章及 4 個三角鐵章

(只限深資組隊員)

隊員臂章配戴方法 (右手)



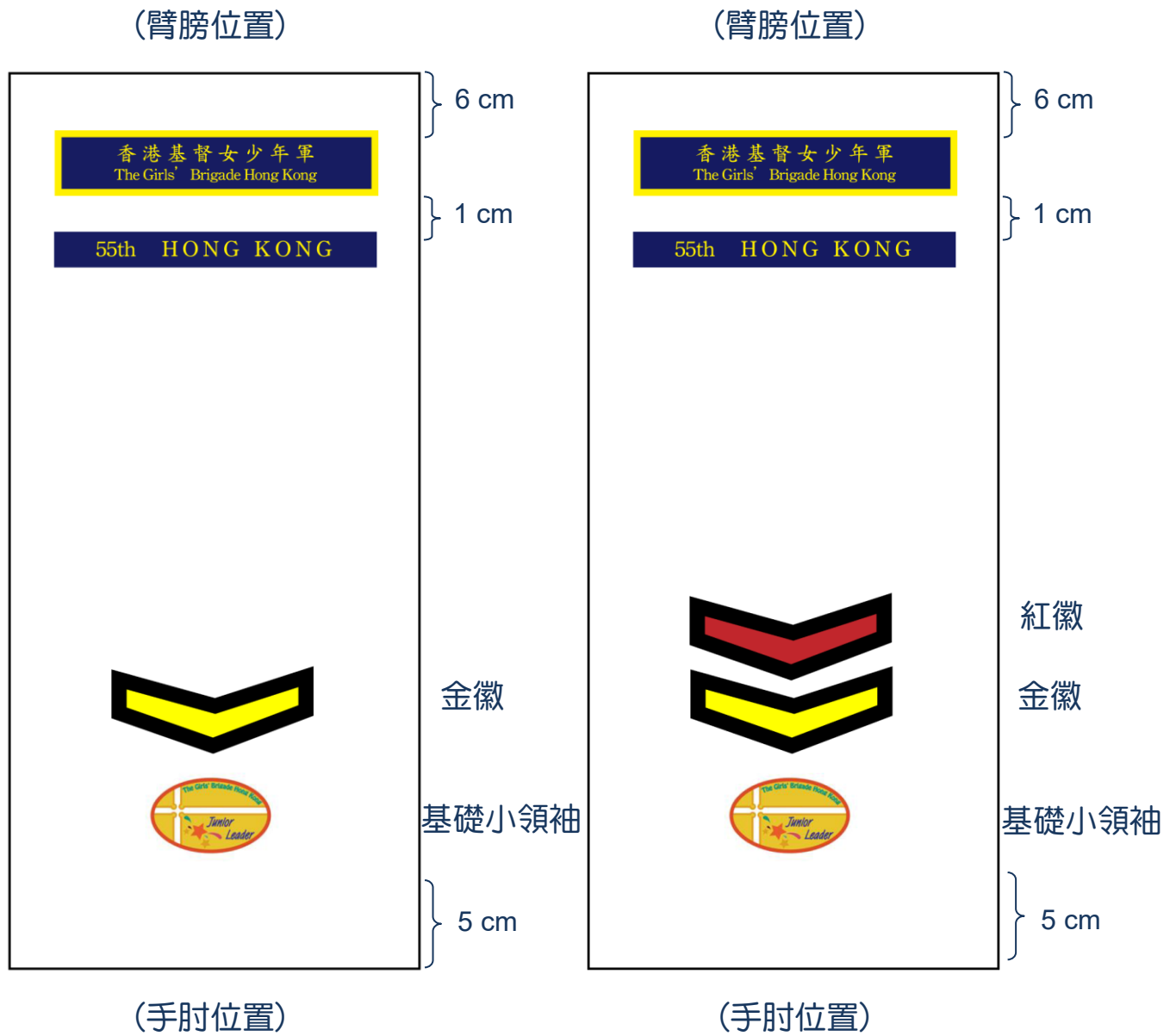
配戴方法一：

右手沒有任何獎章

配戴方法二：

配戴基礎小領袖鐵章

隊員臂章配戴方法 (右手)



配戴方法三：

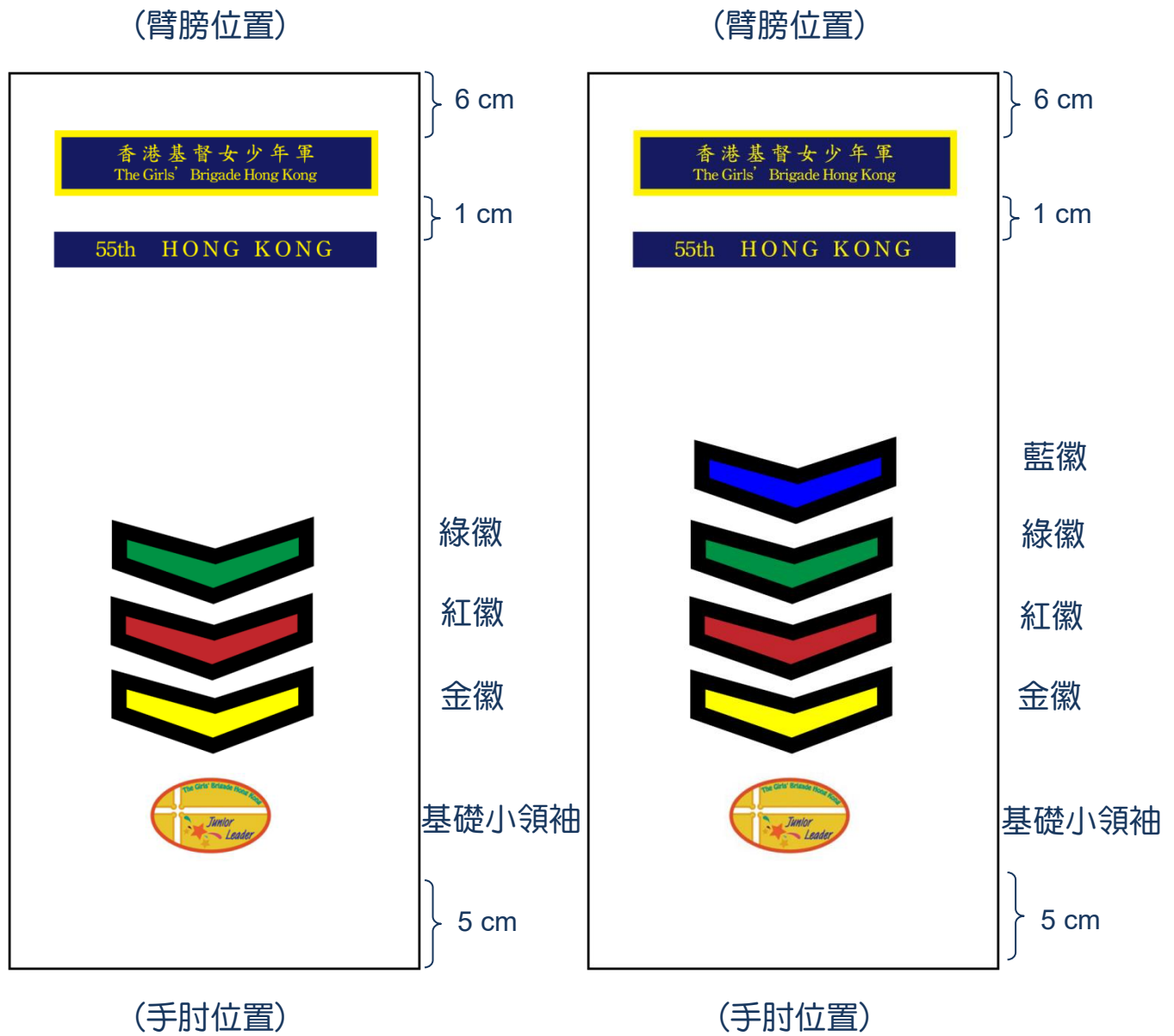
配戴基礎小領袖鐵章及金徽

配戴方法四：

配戴基礎小領袖鐵章、金徽及紅/綠徽

注意：紅徽及綠徽配戴次序可對調，視乎投考的先後次序。

隊員臂章配戴方法 (右手)



配戴方法五：

配戴基礎小領袖鐵章、金、紅、綠徽

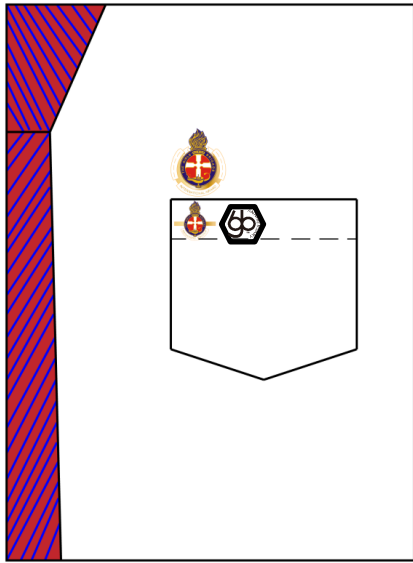
注意：紅徽及綠徽配戴次序可對調，視乎投考的先後次序。

配戴方法六：

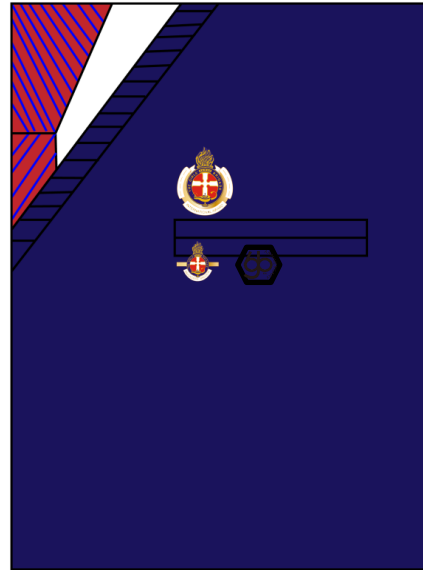
配戴基礎小領袖、金、紅、綠、藍徽

注意：紅徽及綠徽配戴次序可對調，視乎投考的先後次序。

隊員口袋位置獎章配戴方法




夏季制服



冬季制服

*配戴國際獎章(上)及最高榮譽獎章及六十周年獎章(下)之位置

豐盛組領袖繩圈配戴方法



*配戴於袖衫左邊肩帶位置

豐盛組隊員臂章配戴方法 (右手)

(臂膀位置)



(手肘位置)

(臂膀位置)



(手肘位置)

(臂膀位置)



(手肘位置)

(臂膀位置)



(手肘位置)

配戴方法：

紅色繩子代表加 1 年、淺藍色繩子代表加 2 年、紫色繩子代表加 3 年、橙黃色繩子代表加 4 年。之後如此類推，年章加繩子顯示所屬年章。